

Android Smartphones

Google Konto erstellen

Möchten Sie eine Gmail-Adresse erhalten oder mit Ihrem Android-Smartphone den Play Store nutzen, müssen Sie zuvor ein Google-Konto erstellen.

Android Smartphones

Google Konto erstellen

Vorüberlegungen für ein Google-Konto

Sie sollten sich vorher überlegen, für welche Zwecke Sie Ihr Google Konto verwenden wollen. Generell gilt, dass die Erstellung eines Kontos kostenlos ist.

Benötigen Sie es nur, um beispielsweise im Play Store kostenlose Angebote zu nutzen, müssen Sie nicht zwingend Ihren echten Namen angeben. Sie sollten jedoch bedenken, dass der gewählte Name für alle Dienste gilt.

Wollen Sie also auch Google+ benutzen, sollten sie zumindest Abkürzungen oder Ähnliches verwenden, um von Freunden gefunden und erkannt zu werden.

Android Smartphones

Google Konto erstellen

Anleitung: Google-Konto im Browser erstellen

Öffnen Sie die Webseite von Google und klicken Sie oben rechts auf den Button "Anmelden".

Klicken Sie unten auf den Link "Konto erstellen", gelangen Sie zum Registrierungs-Formular.

Geben Sie hier alle geforderten Daten an. Beachten Sie, dass Ihr gewählter Name ebenfalls als Anzeige-Name dient.

Zusätzlich haben Sie die Wahl, zwischen der Verwendung Ihrer aktuellen E-Mail-Adresse, oder der Erstellung einer Gmail-Adresse.

Haben Sie die weiteren Angaben wie Passwort, Telefonnummer und Captcha eingegeben, klicken Sie unten auf den Button "Nächster Schritt".

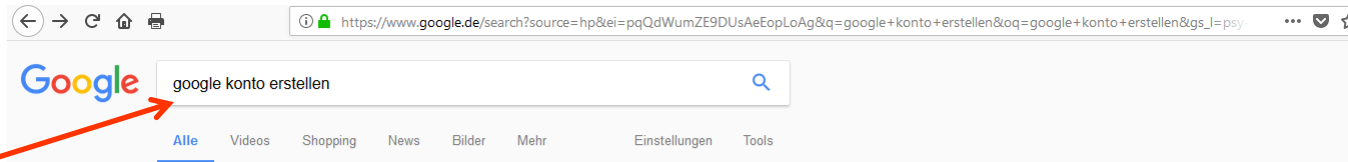
Scrollen Sie in der Datenschutzerklärung nach unten und klicken Sie auf den Button "Ich stimme zu".

Anschließend wird Ihr Google-Konto erstellt. Haben Sie eine alternative E-Mail-Adresse eingegeben, muss diese unter Umständen noch bestätigt werden.

Hinweis: Sowohl die Eingabe einer Telefonnummer, als auch die Eingabe einer bereits bestehenden E-Mail-Adresse sind nicht zwingend notwendig. Bei Verlust des Kennworts können Ihnen diese Daten jedoch sehr hilfreich sein.

Google Konto erstellen

Google Konto über Internet Browser erstellen



Hinweise zum Datenschutz bei Google

SPÄTER ERINNERN ANSEHEN

Sie können den Nutzernamen und das Passwort auch für Gmail und andere Google-Produkte wie YouTube, Google Play und Google Drive verwenden.

1. Gehen Sie zur Seite "Google-Konto erstellen".
2. Folgen Sie den Schritten auf dem Bildschirm, um das Konto einzurichten.
3. Melden Sie sich über das erstellte Konto bei Gmail an.

[Gmail-Konto erstellen - Gmail-Hilfe - Google Support](https://support.google.com/mail/answer/56256?hl=de)
<https://support.google.com/mail/answer/56256?hl=de>

Informationen zu diesem Ergebnis Feedback

[Google-Konto erstellen - Google Accounts](https://accounts.google.com/SignUp?hl=de)

<https://accounts.google.com/SignUp?hl=de>
Google-Konto erstellen. Name. Vorname Nachname Nachname. Nutzernamen wählen @gmail.com. Ich möchte lieber meine aktuelle E-Mail-Adresse verwenden. Für diese E-Mail-Adresse ist bereits ein Google-Konto vorhanden. ... Sie brauchen nur ein Konto. Ein kostenloses Konto reicht für alle Google-Dienste.

[Gmail-Konto erstellen - Gmail-Hilfe - Google Support](https://support.google.com/mail/answer/56256?hl=de)

<https://support.google.com/mail/answer/56256?hl=de>
Um sich für Gmail registrieren zu können, müssen Sie ein Google-Konto erstellen. Sie können den Nutzernamen und das Passwort auch für Gmail und andere Google-Produkte wie YouTube, Google Play und.

[Google-Konto erstellen - Google-Konto-Hilfe - Google Support](https://support.google.com/accounts/answer/27441?hl=de)

<https://support.google.com/accounts/answer/27441?hl=de>

Google Konto erstellen

Google Konto über Internet Browser erstellen

Google-Konto erstellen

Sie brauchen nur ein Konto

Ein kostenloses Konto reicht für alle Google-Dienste.



Immer verfügbar

Sie können zwischen Geräten hin- und herwechseln und direkt dort weitermachen, wo Sie aufgehört haben.



Name

Vorname Nachname

Nutzername wählen

@gmail.com

[Ich möchte lieber meine aktuelle E-Mail-Adresse verwenden](#)

Passwort erstellen

Passwort bestätigen

Geburtsdatum

Tag Monat Jahr

Geschlecht

Ich bin...

Mobiltelefon

+49

Aktuelle E-Mail-Adresse

Standort

Deutschland

[Nächster Schritt](#)

[Erfahren Sie mehr darüber](#), warum wir diese Informationen benötigen.


Android Smartphones

Google Konto erstellen


Google Konto über Internet Browser erstellen

Google-Konto erstellen

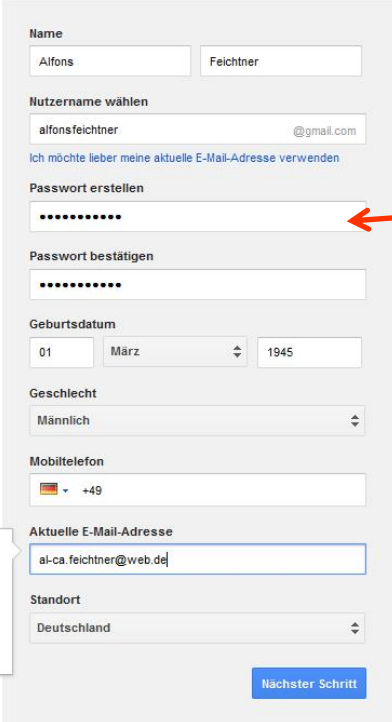
Sie brauchen nur ein Konto
Ein kostenloses Konto reicht für alle Google-Dienste.



Immer verfügbar
Sie können zwischen Geräten hin- und herwechseln und direkt dort weitermachen, wo Sie aufgehört haben.



Mit dieser E-Mail-Adresse können Sie Ihr Konto schützen und von anderen Nutzern leichter gefunden werden. Außerdem erhalten Sie Benachrichtigungen an diese Adresse. Sie können die Einstellungen dieser Funktion jederzeit in den Kontoeinstellungen ändern.



Name
Alfons Feichtner

Nutzername wählen
alfonsfeichtner@gmail.com
Ich möchte lieber meine aktuelle E-Mail-Adresse verwenden

Passwort erstellen
.....

Passwort bestätigen
.....

Geburtsdatum
01 März 1945

Geschlecht
Männlich

Mobiltelefon
+49

Aktuelle E-Mail-Adresse
al-ca.feichtner@web.de

Standort
Deutschland

Nächster Schritt

Erfahren Sie mehr darüber, warum wir diese Informationen benötigen.

Google Konto erstellen

Google Konto über Internet Browser erstellen

Datenschutz und Bedingungen

Wenn Sie unten "Ich stimme zu" wählen, akzeptieren Sie die [Nutzungsbedingungen](#) von Google.

Des Weiteren bestätigen Sie damit, dass Sie unsere [Datenschutzerklärung](#) gelesen haben, in der beschrieben wird, wie wir Ihre Daten verarbeiten.

Insbesondere willigen Sie damit - jederzeit mit Wirkung für die Zukunft widerrufbar - in das Folgende ein:

Nutzungs- und Inhaltsdaten

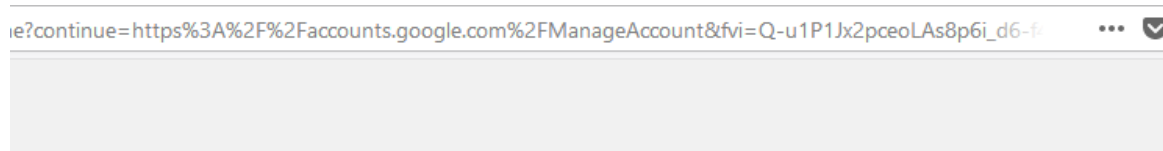
- Wenn Sie ein Google-Konto einrichten, erfasst Google die von Ihnen eingegebenen Informationen wie Ihren Namen, Ihre E-Mail-Adresse und Telefonnummer.
- Wenn Sie Google-Dienste verwenden, um zum Beispiel eine Nachricht in Gmail zu schreiben oder ein YouTube-Video zu kommentieren, speichern wir die Informationen, die Sie erstellen.
- Wenn Sie zum Beispiel auf Google Maps nach einem Restaurant suchen oder sich ein Video auf YouTube ansehen, verarbeiten wir Informationen zu diesen Aktivitäten, wie das angesehene Video, Geräte-IDs, IP-Adressen, Cookie-Daten und Standortinformationen.
- Unsere Datenschutzerklärung enthält [weitere Erläuterungen](#) zu den Daten, die wir verarbeiten.
- Wir verarbeiten Informationen wie die oben genannten auch, wenn Sie

ABBRECHEN **ICH STIMME ZU**

Android Smartphones

Google Konto erstellen

Google Konto über Internet Browser erstellen



Willkommen!

Ihre neue E-Mail-Adresse lautet alfonsfeichtner@gmail.com.

Vielen Dank, dass Sie ein Google-Konto eingerichtet haben. Mit diesem Konto können Sie Kanäle auf YouTube abonnieren, kostenlos an Videochats teilnehmen, Orte in Google Maps speichern und vieles mehr.

Weiter



Android Smartphones








Google Konto erstellen

Google Konto über Internet Browser erstellen

Willkommen, Alfons Feichtner!

Ihr Google-Konto anpassen und schützen. Alles an einem Ort.

Über "Mein Konto" können Sie schnell auf Einstellungen und Tools zugreifen, mit denen Sie Ihre Daten und Ihre Privatsphäre schützen können. Außerdem können Sie festlegen, inwiefern Ihre Informationen zur Verbesserung der Google-Dienste verwendet werden dürfen.

 Anmeldung & Sicherheit >	 Persönliche Daten & Privatsphäre >	 Kontoeinstellungen >
Legen Sie die Einstellungen für Ihr Passwort und den Zugriff auf Ihr Google-Konto fest. Bei Google anmelden Geräteaktivitäten & Sicherheitsereignisse Apps mit Kontozugriff	Bearbeiten Sie Ihre Sichtbarkeitsinstellungen und personalisieren Sie Ihre Google-Nutzung. Meine persönlichen Daten Google-Aktivitäten verwalten Einstellungen für Werbung Inhalte kontrollieren	Kontoeinstellungen anpassen, z. B. Zahlungsmethoden, Sprachen und Speicheroptionen. Payments Sprache & Eingabetools Bedienungshilfen Mein Google Drive-Speicherplatz Konto oder Dienste löschen
 Sicherheitscheck Schützen Sie Ihr Konto, indem Sie Ihre Sicherheitseinstellungen und Aktivitäten in nur wenigen Schritten überprüfen. JETZT STARTEN	 Privatsphärecheck Der Privatsphärecheck erlaubt Ihnen, wichtige Datenschutzeinstellungen zu überprüfen und je nach Wunsch anzupassen. JETZT STARTEN	
 Smartphone suchen Wenn Sie vergessen haben, wo Sie Ihr Smartphone oder Tablet hingelegt haben, oder wenn eines Ihrer Geräte gestohlen wurde, können Sie das Gerät in nur wenigen Schritten sichern. JETZT STARTEN	 Meine Aktivitäten Hier können Sie sehen und steuern, welche Daten bei der Verwendung von Google-Diensten erzeugt werden. MEINE AKTIVITÄTEN AUFRUFEN	

Android Smartphones

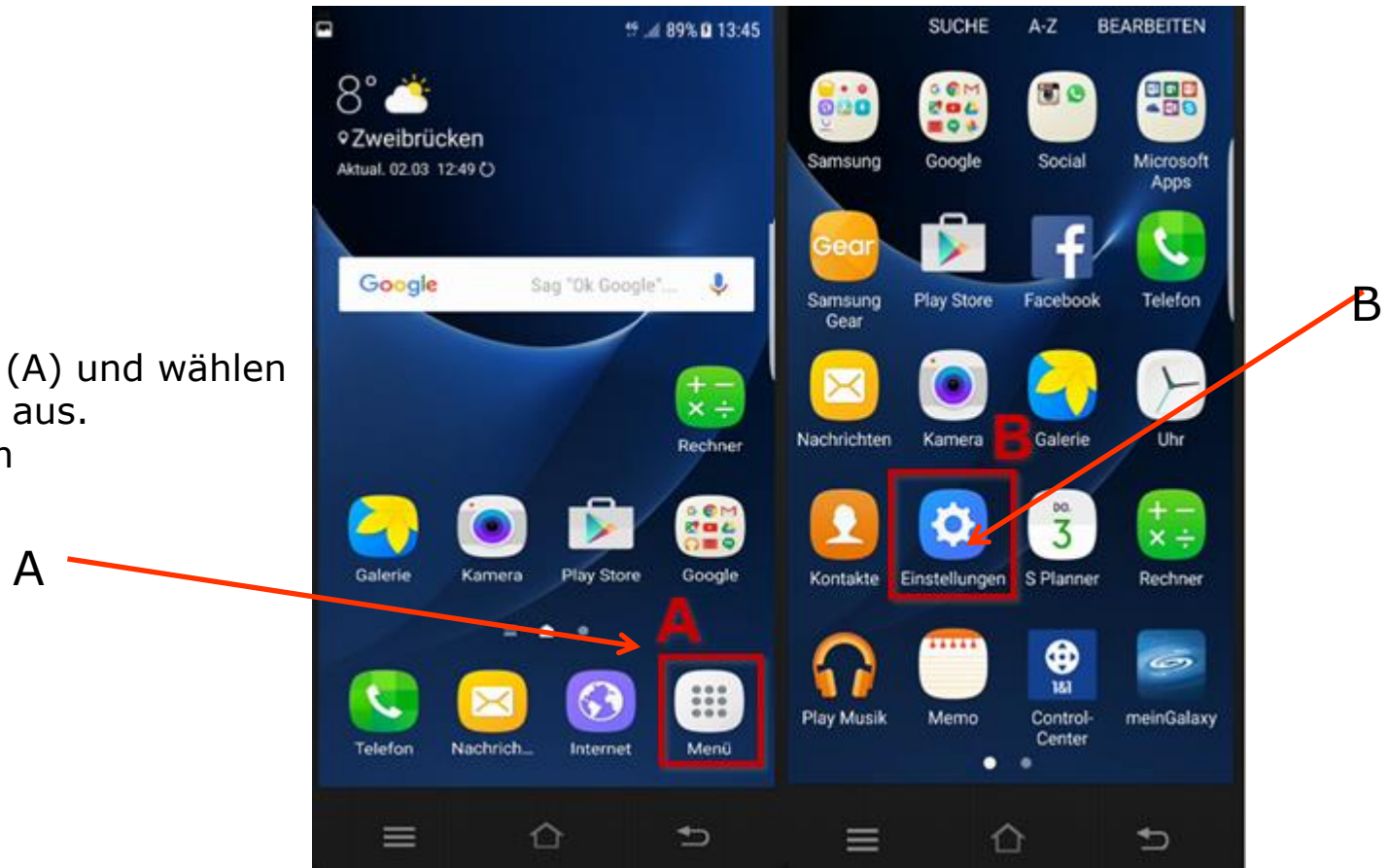
Google Konto erstellen

Google Konto über Smartphone erstellen

Android Smartphones

Google Konto erstellen

Schritt 1
Öffnen Sie das Menü (A) und wählen
Sie Einstellungen (B) aus.
Menü > Einstellungen

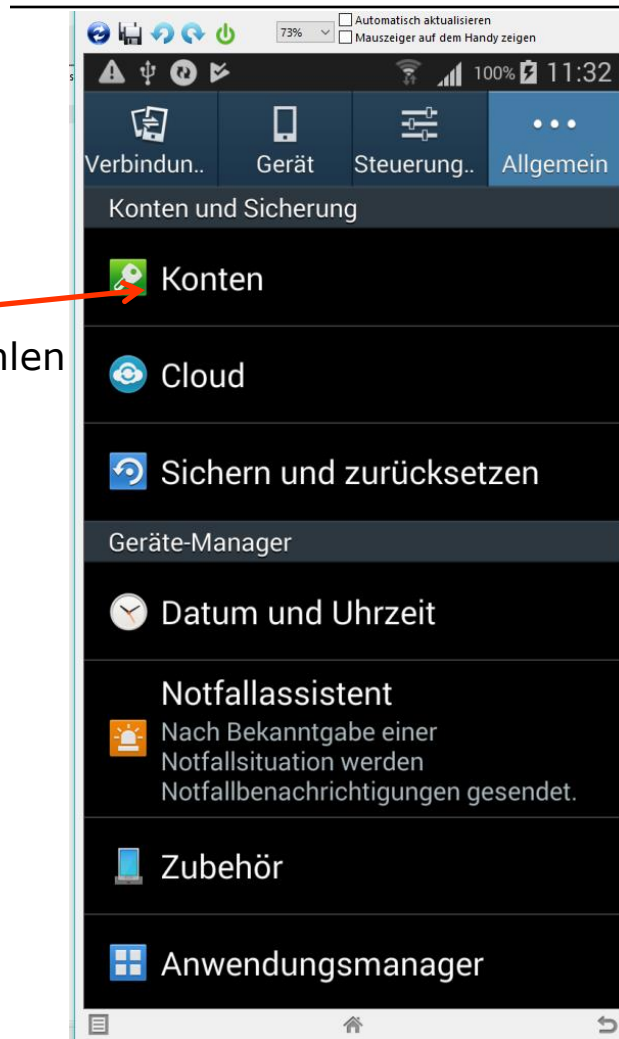


Android Smartphones

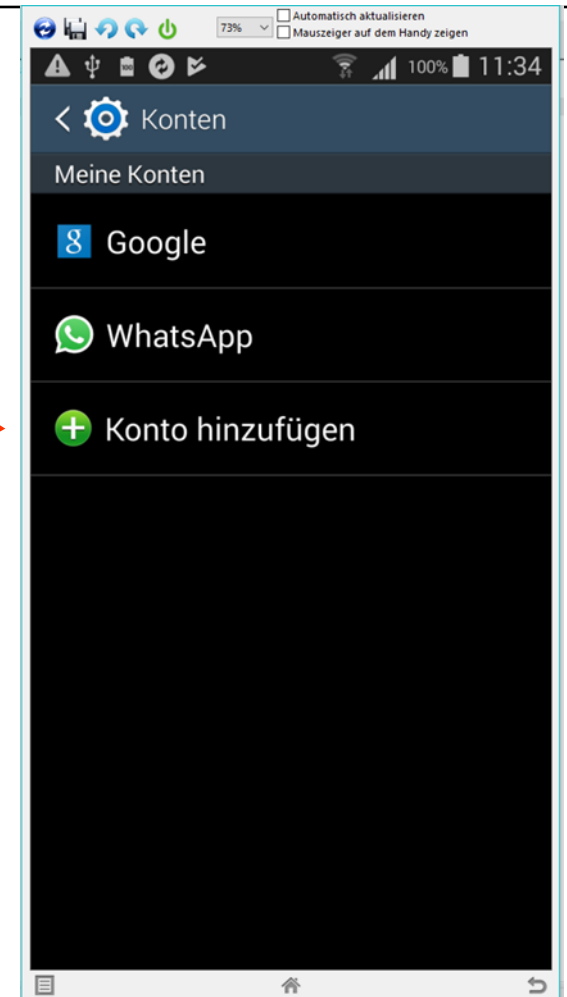
Google Konto erstellen

Konten auswählen

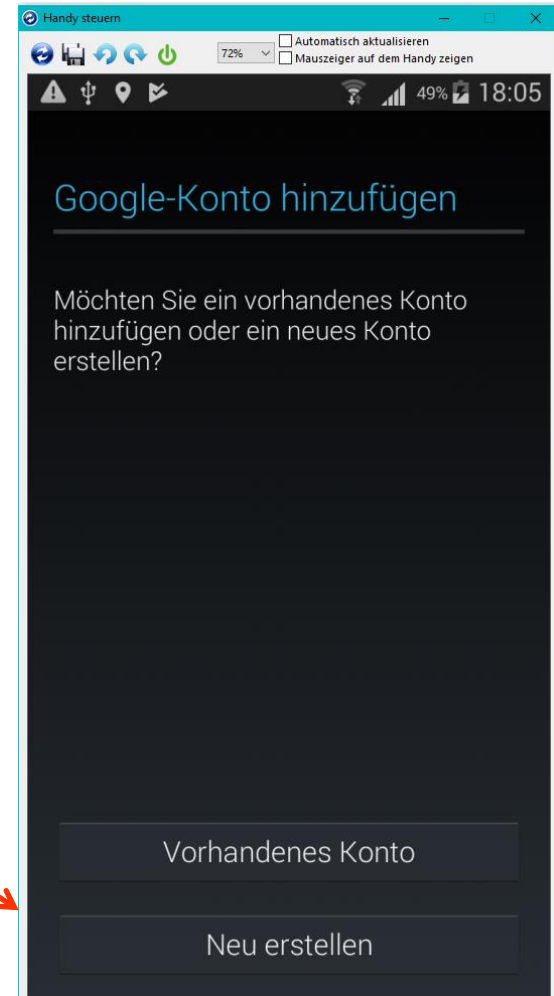
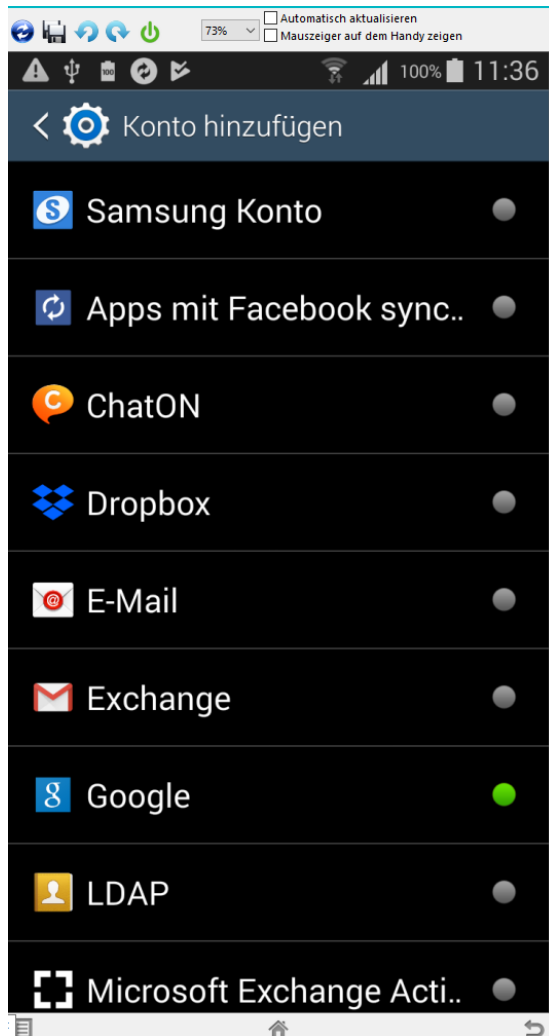
1



2

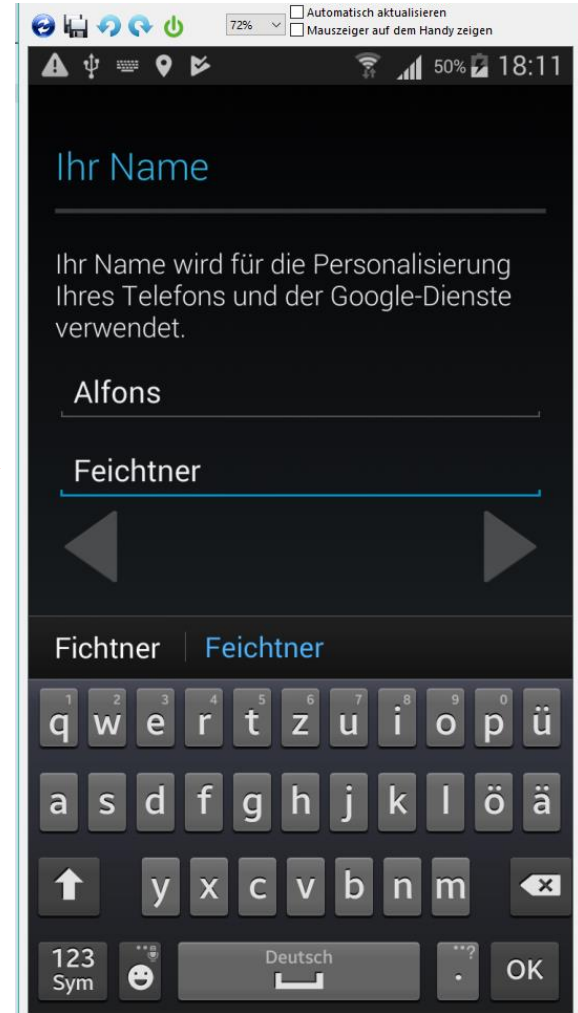
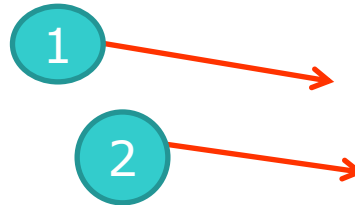
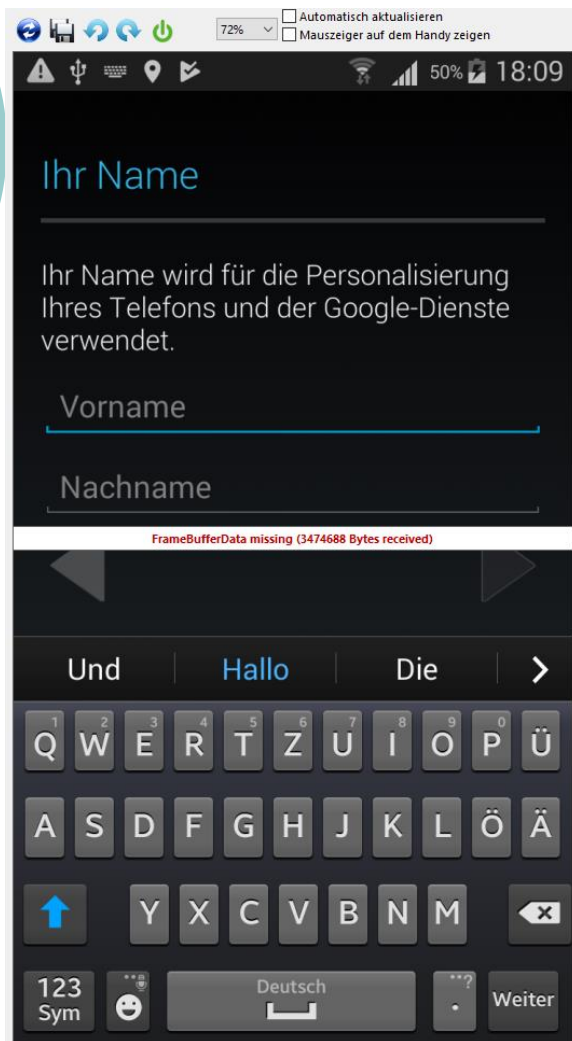


Android Smartphones Google Konto erstellen



Android Smartphones

Google Konto erstellen



Android Smartphones

Google Konto erstellen



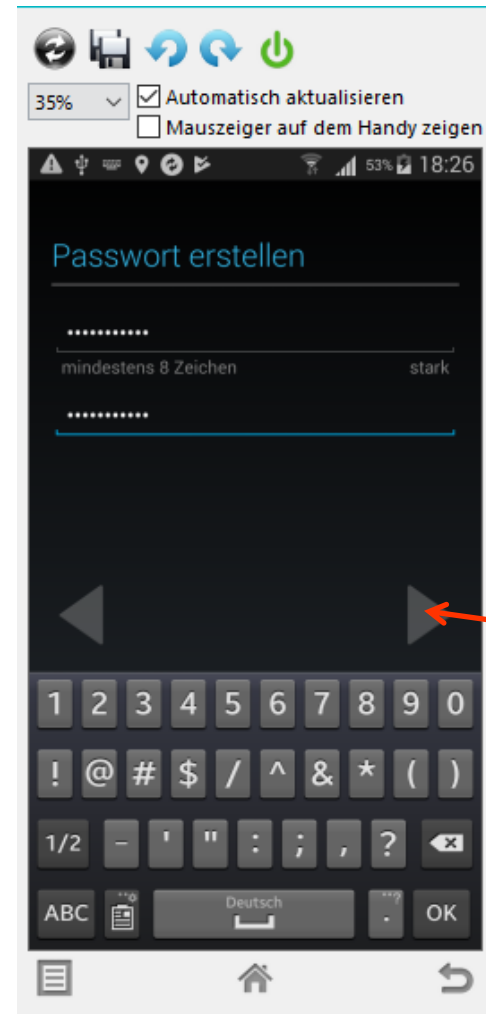
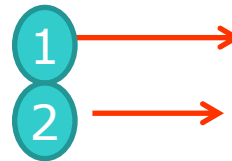
1



2

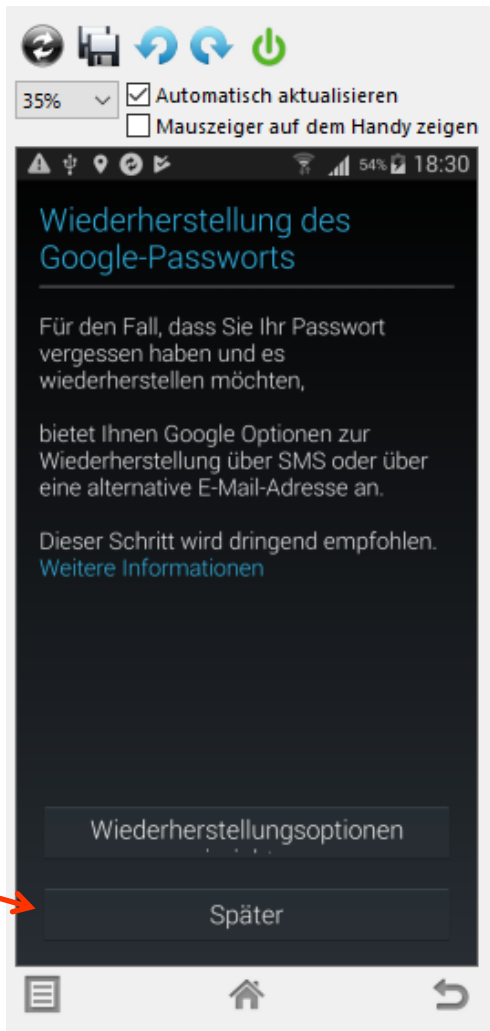
Android Smartphones

Google Konto erstellen



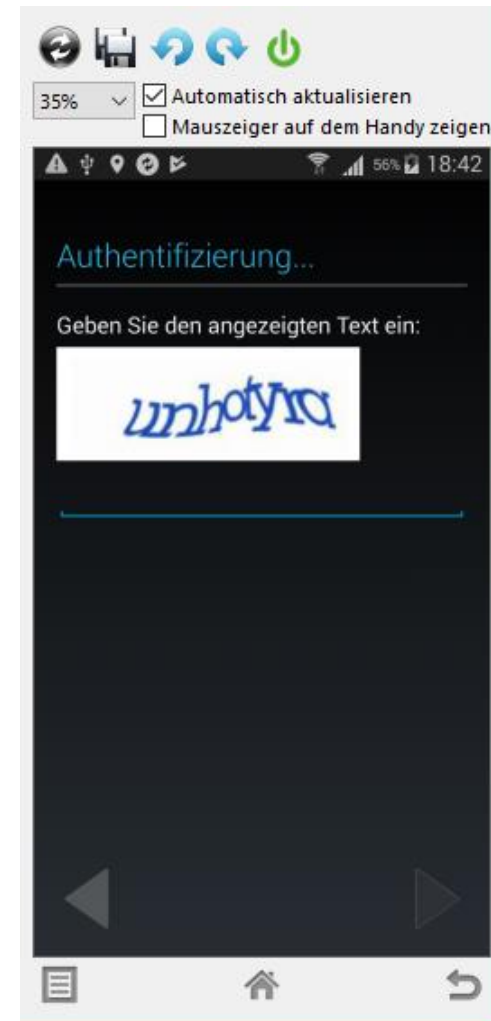
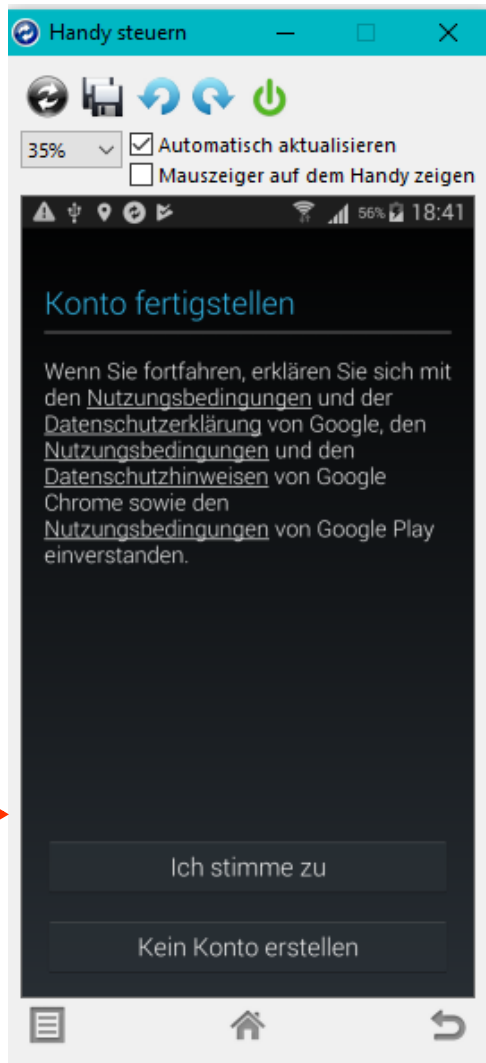
Android Smartphones

Google Konto erstellen



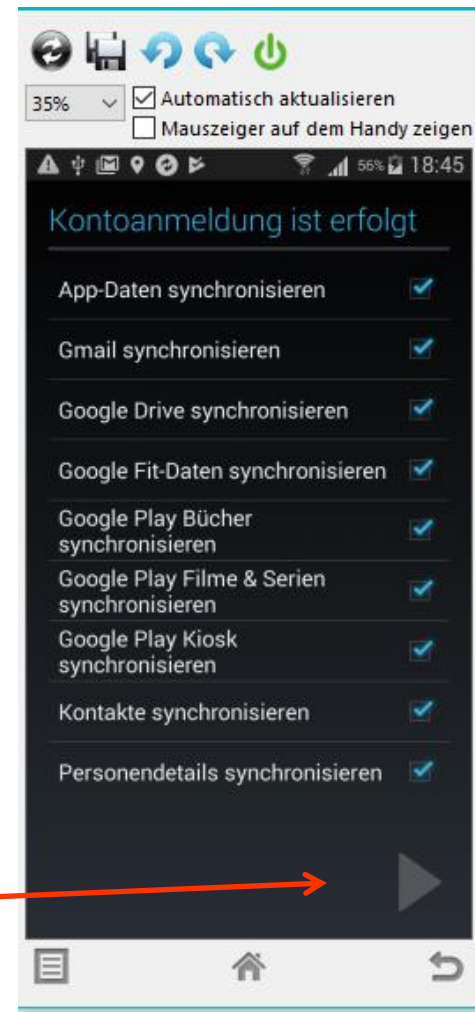
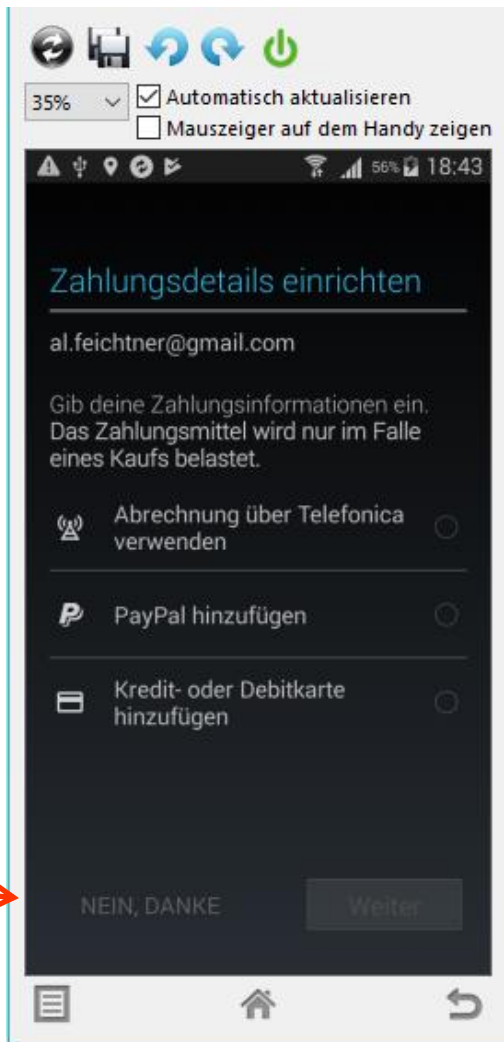
Android Smartphones

Google Konto erstellen



Android Smartphones

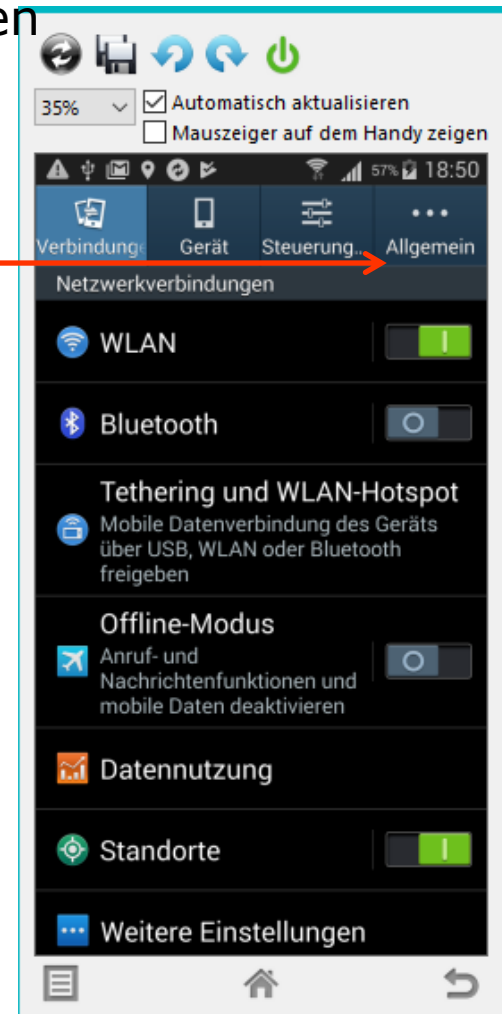

Google Konto erstellen



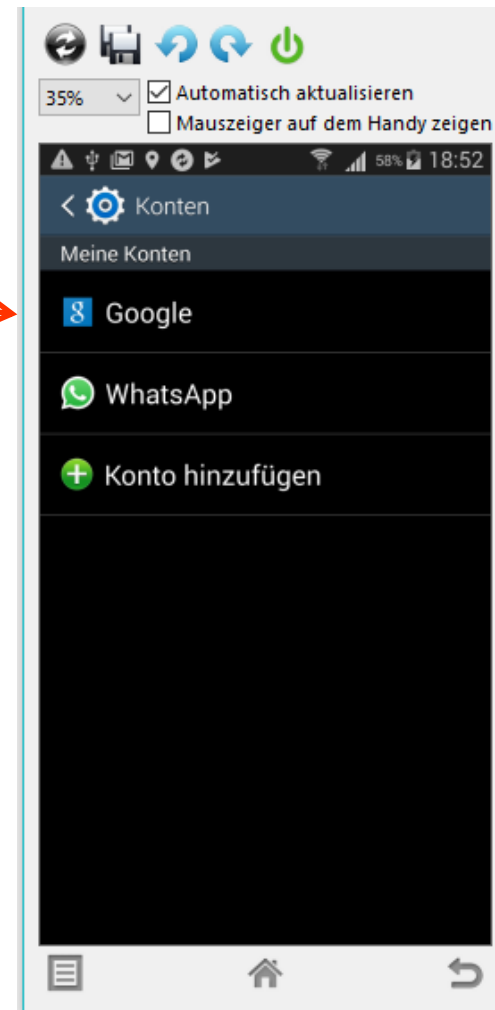
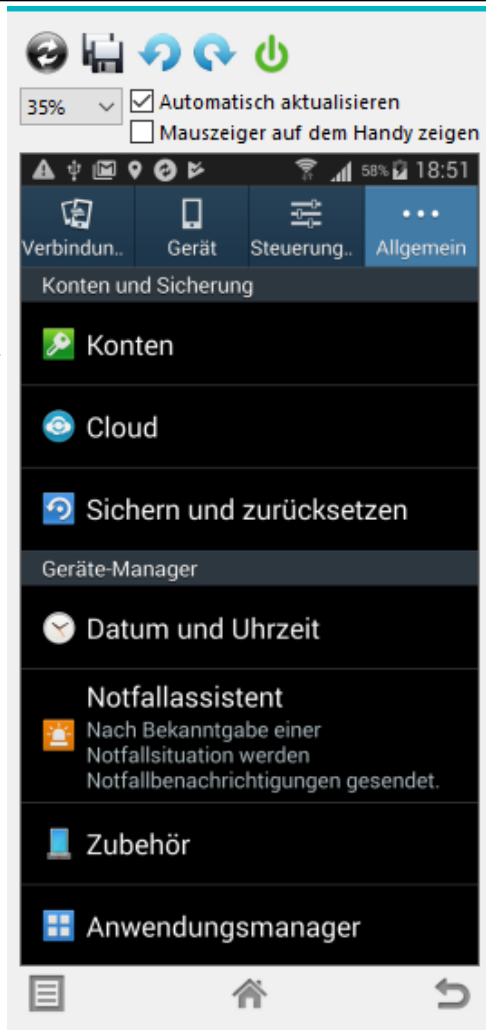
Android Smartphones

Google Konto erstellen

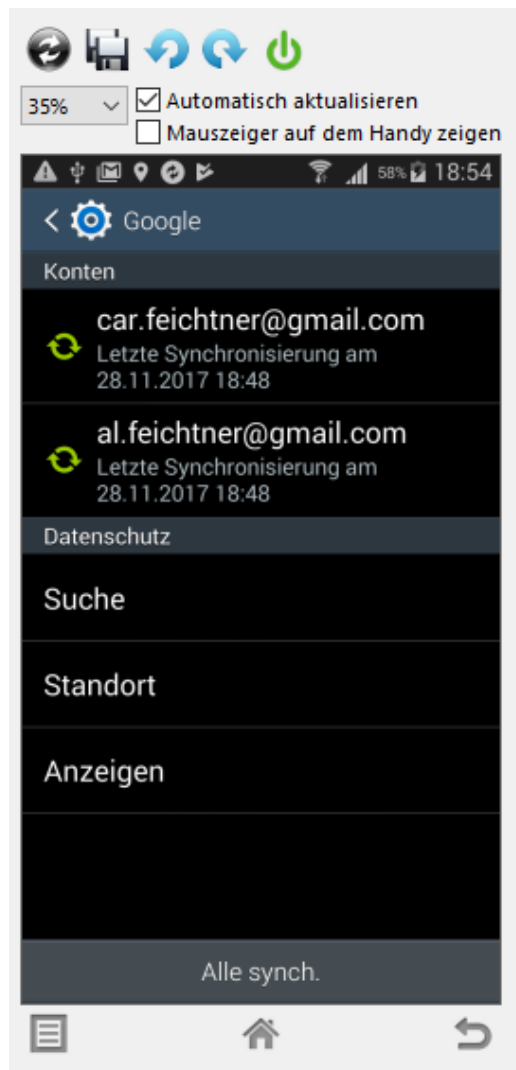
Meine Konten anschauen



Google Konto erstellen



Google Konto erstellen



Google Konto erstellen

Das war das Kapitel Google Konto erstellen

Sind hierzu noch Fragen